

FCC Varování:

Toto zařízení vyhovuje části 15 pravidel FCC. Provoz je podmíněn následujícími dvěma podmínkami: (1) Toto zařízení nesmí způsobovat škodlivé rušení a (2) toto zařízení musí přijmout jakoukoli přijatou interferenci, včetně rušení, které může způsobit nežádoucí provoz. Jakékoli změny nebo úpravy, které nejsou výslovně schváleny stranou odpovědnou za shodu, mohou vést ke ztrátě oprávnění uživatele k provozování zařízení.



Grandstream Networks, Inc.

www.grandstream.cz



FCC ID: YZZDP722



DP722

DECT bezdrátový HD telefon

Pro záruku a reklamace kontaktujte svého dodavatele. Technická podpora hd.grandstream.cz

Rychlý instalační návod

DP 722 není předkonfigurován pro podporu nebo pro volání na tísňové linky. Je nutné provést nastavení pro volání na tísňové linky. Je Vaší odpovědností ke koupi SIP účtu pro internetovou telefonní služby (VoIP). SIP účet správně nakonfigurovat na zařízení a pravidelně testovat, zda je zařízení správně nakonfigurováno. Pokud tak neučiníte je Vaší odpovědností zakoupit si analogové připojení telefonní služby pro přístup k tísňovým linkám.

GRANDSTREAM NENÍ ZODPOVĚDNÝ POKUD SE NEBUDETE MOCT SPOJIT S TÍŠŇOVOU LINKOU POMOCÍ ZAŘÍZENÍ DP722. ANI GRANDSTREAM ANI ZAMĚSTNANCI NEBO PŘIDRUŽENÉ SPOLEČNOSTI NENESOU ZODPOVĚDNOST ZA JAKOUKOLI ÚJMU NA MAJETKU, POŠKOZENÍ, ZTRÁTY. ZÁKAZNÍK SE ZŘÍKÁ MOŽNOSTI ŽALOBY ČI DŮVODU K ŽALOBĚ VYPLYVAJÍCÍ ZA NESCHOPNOST DP722 KONTAKTOVAT TÍŠŇOVOU LINKU. ZÁKAZNÍK JE POVINEN ZAJISTIT SI NÁHRADNÍ ZAŘÍZENÍ PRO MOŽNOST KONTAKTOVÁNÍ TÍŠŇOVÉ LINKY.

OPATŘENÍ

- Nepokoušejte se otevírat, rozebírat nebo jakkoli upravovat zařízení.
- Nepoužívejte neoriginální adaptéry.
- Nevystavujte přístroj teplotám mimo uvedený rozsah od -10°C do 50°C (14F - 122F) v provozu, od 0°C do 45°C (32°F - 113°F) při nabíjení a od -20°C do 60°C (-4°F - 140°F) pro skladování.
- Nevystavujte DP722 v prostředí mimo rozsah vlhkosti 10-90% RH (nekondenzující).

PŘEHLED

DP722 je bezdrátový DECT IP telefon, který umožňuje uživatelům udělat svou VoIP síť mobilní v každém obchodním, skladovém, maloobchodním a rezidenčním prostředí. Je podporován základnovými stanicemi DP750 a DP752 DECT VoIP od Grandstreamu a poskytuje kombinaci mobility a špičkového telefonního výkonu. Je podporováno až 5 sluchátek DP722 na základnovou stanici, zatímco každá DP722 podporuje dosah až 350 metrů venku a 50 metrů uvnitř budovy od základny. Chlubí se robustní sadou telefonních funkcí, včetně podpory až 10 účtů SIP na sluchátko, plný HD zvuk, 3,5 mm jack pro sluchátka s mikrofonem, push-to-talk, hlasitý odposlech a další. Po spárování s Grandstream základnovými DECT stanicemi nabízí DP722 výkonné bezdrátové DECT řešení pro všechny obchodní nebo domácí uživatele.

DP722 OBSAH BALENÍ



1x DP722
sluchátko



2x dobíjecí
baterie



1x Nabíjecí
stanice



1x rychlý
návod

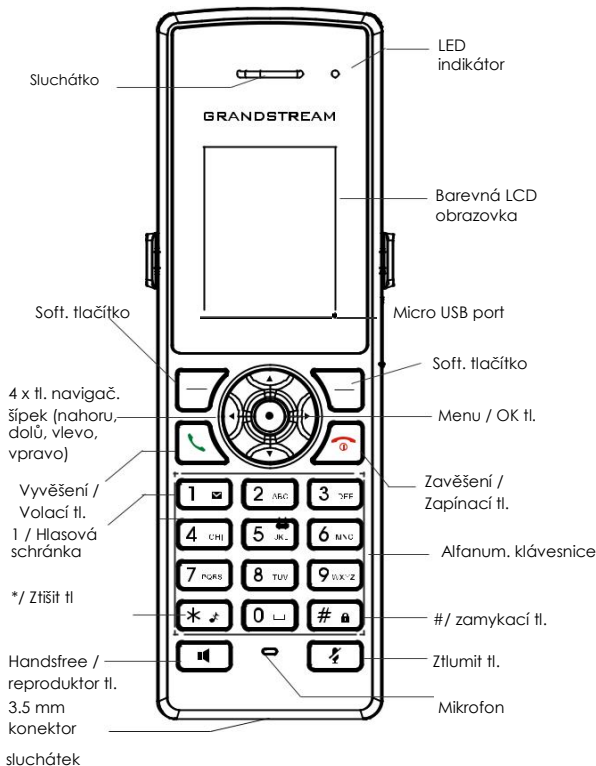


1 x 5V Napáj.
adaptér



1x spona na opasek

DP722 POPIS



Podrobnější informace naleznete v online dokumentech a FAQ:

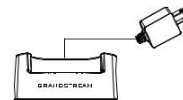
<http://www.grandstream.com/our-products>

~3~

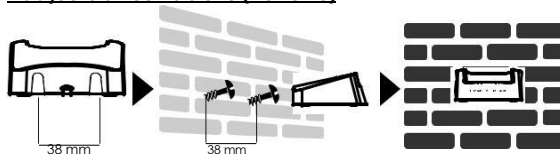
NASTAVENÍ DP722

Nabíjecí stanice

Zapojte napájecí adaptér do elektrické zásuvky a můžete začít používat nabíjecí stanici.



Nabíjecí stanice na stěně (Volitelně)

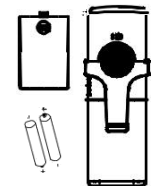


- Vyznačte dva body vodorovně, 38 mm mezi nimi, tam kde připevnit nabíjecí stanice DP722 na stěnu.
- Pomocí vrtačky vytvořte otvory na každé bodu. Vložte plastovou hmoždinku a šrouby (není součástí dodávky). Při dotahování šroubů nechte dostatek místa pro připojení nabíjecí stanice DP722.
- Nasuňte nabíjecí stanici DP722 na šrouby přes sloty na zadní straně.

Sluchátko:

- Otevřete kryt baterie.
- Vložte baterie AAA správnou polaritou (+/-).
- Zavřete kryt baterie.

Poznámka: Prosim před prvním použitím telefonu plně nabijte baterii.



PŘIHLÁŠENÍ DP722 SLUCHÁTKA NA ZÁKLADOVOU STANICI DP750/DP752

1. Spustit registraci

- Otevřete WebUI DP750/DP752 a stiskněte tl. pro přihlášení.
- Nebo stiskněte tlačítko Subscribe/Page na DP750/DP752 základnové stanici.



2. Registrace sluchátka

1. Vstupte do menu DP722 → Registrace → Registrovat.
2. Vyberte "Základna 1" a stiskněte "Přihlásit se" tlačítko.
3. DP722 vyhledá blízké základnové stanice a zobrazí RFPI kód a název vyhledané základnové stanice DP750/DP752.
4. Stiskněte "Přihlásit se" pro spárování se zobrazenou DP750/DP752.

~4~